



АДМИНИСТРАЦИЯ ГОРОДА НИЖНЕГО НОВГОРОДА
ДЕПАРТАМЕНТ ОБРАЗОВАНИЯ

МУНИЦИПАЛЬНОЕ АВТОНОМНОЕ
ОБЩЕОБРАЗОВАТЕЛЬНОЕ УЧРЕЖДЕНИЕ

«ШКОЛА № 55»

603070, г. Нижний Новгород, ул. Есенина, 37
тел. 247-55-20, 247-55-00
e-mail school55nn@rambler.ru

РАССМОТРЕНА И ПРИНЯТА
Педагогическим советом
МАОУ «Школа № 55»
(протокол от 20.08.2020 № 8)

УТВЕРЖДЕНА
Приказом
от 20.08.2020 № 122-0

**ДОПОЛНИТЕЛЬНАЯ
ОБЩЕОБРАЗОВАТЕЛЬНАЯ
ОБЩЕРАЗВИВАЮЩАЯ ПРОГРАММА
«РОБОТОТЕХНИКА»**

Направленность: техническая
Возраст обучающихся: с 8 лет
Срок освоения программы: 1 год

Автор программы:
учитель технологии
Климов Дмитрий Вячеславович

г. Нижний Новгород, 2020г.

Пояснительная записка

Концепция модернизации российского образования определяет цели общего образования как ориентацию образования не только на усвоение обучающимися определенной суммы знаний, но и на развитие его личности, его познавательных и созидательных способностей. Необходимость полного цикла образования в школьном возрасте обусловлена новыми требованиями к образованности человека, в полной мере заявившими о себе на рубеже веков. Современный образовательный процесс должен быть направлен не только на передачу определенных знаний, умений и навыков, но и на разноплановое развитие ребенка, раскрытие его творческих возможностей, способностей, таких качеств личности как инициативность, самостоятельность, фантазия, самобытность, то есть всего того, что относится к индивидуальности человека. Практика показывает, что указанные требования к образованности человека не могут быть удовлетворены только школьным образованием: формализованное базовое образование все больше нуждается в дополнительном неформальном, которое было и остается одним из определяющих факторов развития склонностей, способностей и интересов человека, его социального и профессионального самоопределения.

Направленность программы техническая направленность с элементами естественно-научных элементов.

Актуальность программы определяется востребованностью развития данного направления деятельности современным обществом.

Программа «Робототехника» удовлетворяет творческие, познавательные потребности заказчиков: детей (а именно мальчиков) и их родителей. Досуговые потребности, обусловленные стремлением к содержательной организации свободного времени, реализуются в практической деятельности обучающихся.

Программа «Робототехника» включает в себя изучение ряда направлений в области конструирования и моделирования, программирования и решения различных технических задач.

Новизна программы определяется гибкостью по отношению к платформам реализуемых робототехнических устройств. Практически все программы дополнительного и профессионального образования ориентированы на одну платформу. Это обусловлено в равной степени финансовыми, временными, кадровыми и программными ограничениями (в каждом случае в своем соотношении). Например, широко рекламируемые в последнее время программы, построенные на базе Lego-роботов, обеспечивают базовое образование начинающих заниматься робототехникой, но предельно ограничены по широте реализации возможностями конструктора, предназначенного для детей дошкольного и младшего школьного возраста. Программы профессионального образования – очень широки в обзорной части, но в практической части подобны игольному ушку и крайне далеки от свободы творчества.

Данная программа позволяет построить интегрированный курс, сопряженный со смежными направлениями, напрямую выводящий на свободное манипулирование конструкционными и электронными компонентами. Встраиваясь в единую линию, заданную целью проектирования, компоненты приобретают технологический характер, фактически становятся конструктором, позволяющим иметь больше степеней свободы творчества.

Педагогическая целесообразность заключается не только в развитии технических способностей и возможностей средствами конструктивно-технологического подхода, гармонизации отношений ребенка и окружающего мира, но и в развитии созидательных способностей, устойчивого противостояния любым негативным социальным и социотехническим проявлениям.

В основе предлагаемой программы лежит идея использования в обучении собственной активности учащихся. Концепция данной программы - теория развивающего обучения в канве критического мышления. В основе сознательного акта учения в системе развивающего обучения лежит способность к продуктивному творческому воображению и мышлению. Более того, без высокого уровня развития этих процессов вообще невозможно ни успешное обучение, ни самообучение. Именно они определяют развитие творческого потенциала человека. Готовность к творчеству формируется на основе таких качеств как внимание и наблюдательность, воображение и фантазия, смелость и находчивость, умение ориентироваться в окружающем мире, произвольная память и др. Использование программы позволяет стимулировать способность детей к образному и свободному восприятию окружающего мира (людей, природы, культурных ценностей), его анализу и конструктивному синтезу.

Цель и задачи программы:

Цель программы развитие творческих и научно-технических компетенций, обучающихся в неразрывном единстве с воспитанием коммуникативных качеств и целенаправленности личности через систему практикоориентированных групповых занятий, консультаций и самостоятельной деятельности воспитанников по созданию робототехнических устройств, решающих поставленные задачи.

Задачи программы:

- развивать научно-технические способности (критический, конструктивистский и алгоритмический стили мышления, фантазию, зрительно-образную память, рациональное восприятие действительности);
- расширять знания о науке и технике как способе рационально-практического освоения окружающего мира;
- обучить решению практических задач, используя набор технических и интеллектуальных умений на уровне свободного использования;

- формировать устойчивый интерес робототехнике, способность воспринимать их исторические и общекультурные особенности;
- воспитывать уважительное отношение к труду.

Отличительные особенности

В основе предлагаемой программы лежит идея использования в обучении собственной активности учащихся. Концепция данной программы - теория развивающего обучения в канве критического мышления. В основе сознательного акта учения в системе развивающего обучения лежит способность к продуктивному творческому воображению и мышлению. Более того, без высокого уровня развития этих процессов вообще невозможно ни успешное обучение, ни самообучение. Именно они определяют развитие творческого потенциала человека. Готовность к творчеству формируется на основе таких качеств как внимание и наблюдательность, воображение и фантазия, смелость и находчивость, умение ориентироваться в окружающем мире, произвольная память и др. Использование программы позволяет стимулировать способность детей к образному и свободному восприятию окружающего мира (людей, природы, культурных ценностей), его анализу и конструктивному синтезу.

Возраст детей, участвующих в реализации данной общеобразовательной программы 1-8 классы. Программа также рассчитана на формирование и развитие способностей детей с ОВЗ.

Сроки реализации программы 2020-2021 учебный год.

Форма проведения занятий: Занятия проводятся в группах по 15 человек.

Планируемые результаты:

- овладеет – критическим, конструктивистским и алгоритмическим стилями мышления;
- техническими компетенциями в сфере робототехники, достаточными для получения высшего образования по данному направлению;

- набором коммуникативных компетенций, позволяющих безболезненно войти и функционировать без напряжения в команде, собранной для решения некоторой технической проблемы;
- разовьет фантазию, зрительно-образную память, рациональное восприятие действительности;
- научится решать практические задачи, используя набор технических и интеллектуальных умений на уровне их свободного использования;
- приобретет уважительное отношение к труду как к обязательному этапу реализации любой интеллектуальной идеи.

Обучающиеся должны знать:

после освоения данной программы воспитанник получит знания

- о науке и технике как способе рационально-практического освоения окружающего мира;
- роботах, как об автономных модулях, предназначенных для решения сложных практических задач;
- истории и перспективах развития робототехники;
- робоспорте, как одном из направлений технических видов спорта;
- физических, математических и логических теориях, положенных в основу проектирования и управления роботами;
- философских и культурных особенностях робототехники, как части общечеловеческой культуры;

Формой проведения итогов реализации программы «Робототехника» будет участие детей в конкурсах различного уровня.

- **Микросоревнование** – разновидность контрольных мероприятий в игровой форме методики развивающего обучения. Соревнование, имеющее целью уяснение воспитанниками отдельных тем (в некотором роде – аналог школьной контрольной работы с обязательным разбором полученных результатов). Подготовка начинается с разработки сценария. В его содержание входят: цель соревнования; описание изучаемой проблемы; обоснование поставленной задачи; план и форма соревнования; общее

описание процедуры соревнования; содержание ситуации и характеристик действующих лиц, назначенных в судейскую коллегию.

Целью подготовительного этапа является подготовка обучаемых к участию в соревновании. Реализуется в форме *консультаций*.

На основном этапе осуществляется коллективная выработка технических решений в определенной последовательности:

- анализ объекта моделирования (исходные данные и дополнительная информация);
- выработка частных (промежуточных) решений;
- анализ (обсуждение) выработанных решений;
- выработка согласованного решения;
- анализ (обсуждение) согласованного решения;
- анализ (обсуждение) достижения поставленных целей;
- оценка работы участников игры в данной последовательной работе.

Заключительный этап проводится в форме *круглого стола* и состоит в анализе деятельности участников, выведении суммарных поощрительных и штрафных баллов, а также в объявлении лучших игровых групп по оценке всех участников игры и особому мнению группы обеспечения.

Соревнование – основная **форма** подведения итогов и получения объективной оценки достижения программных целей. В данном случае – **очень гибкая** как по времени, так и по тематике форма, поскольку выстраивается на основе планов внешних организаций (в том числе федерального и международного уровней).

Примерные направления соревнований

Соревнования в процессе непосредственного противоборства. Требования к моделям – прочность конструкции, достаточная мощность и маневренность, понимание физических принципов поведения движущегося механизма.

Соревнования на выполнение игровой ситуации. Требование к конструкции – подвижность, согласованность движений, оперативность и развитость управленческого алгоритма.

Соревнования в преодолении сложной и естественной геометрии трассы. Требование к конструкции – реализация сложной (слабо предсказуемой, адаптивной) траектории движения механизма.

Соревнования по правилам международных робототехнических олимпиад. Требования к конструкции – по спецификации олимпиады.

Реализация собственных проектов в практической категории.

Участие в конференции НОУ «Эврика» – форма оценивания успешности освоения программы для воспитанников, проявляющих склонность к **научной деятельности**.

Участие в выставке технического творчества – форма оценивания успешности освоения программы для воспитанников, проявляющих склонность к **конструкторской деятельности**.

Участие в тематических конкурсах – разновидность **соревнования**, проводимого в свободной категории. Используется эпизодически в соревнованиях всех уровней.

Контроль динамики усвоения программы осуществляется **на основе непрерывного мониторинга результативности** деятельности каждого воспитанника. Поскольку соревнования организуются в групповой форме, для получения объективной информации педагог ненавязчиво обеспечивает ротацию состава команд и отражает его в журнале мониторинга. **Дополнительной оценкой являются педагогические наблюдения**, цель которых в выявлении профессиональных предпочтений и способностей. Результаты педагогических наблюдений выносятся на обсуждение при собеседовании с воспитанником. Мониторинг результативности, построенный на основе данных группового скрининга, достаточно нетривиален по структуре. Включаясь в работу новой группы, ребенок занимает новую нишу, устанавливает новые отношения, принимает на себя новую роль.

Очевидно, что оценка деятельности команды не тождественна деятельности каждого ее члена, следовательно, несет косвенный характер. Простейшим решением вопроса может быть использование методики текущих самооценок воспитанников, хорошо зарекомендовавшей себя в педагогической практике.

Учебно-тематический план

№п/п	Наименование темы	Количество часов		
		Всего	Теория	Практика
1	Вводное занятие	2	2	
2	Первичные знания о роботах из конструктора	30	14	16
3	Использование датчиков при управлении роботом	12	4	8
4	Автономные роботы, выполняющие определенную функцию	12	4	8
5	Часы, выделенные на самостоятельную и соревновательную деятельность воспитанников	16	2	14
ИТОГО		72	24	46

Содержание программы

Тема занятия	Теоретическая часть	Практическая часть
Введение в специальность. Робоспорт. Техника безопасности	Понятие «робот», «робототехника», «робоспорт». Применение роботов в различных сферах жизни человека, значение робототехники. Просмотр видеофильма о роботизированных системах. Показ действующей модели робота и его программ: на основе датчика освещения, ультразвукового датчика, датчика касания	Ознакомление с комплектом деталей для изучения робототехники: контроллер, сервоприводы, соединительные кабели, датчики-касания, ультразвуковой, освещения. Порты подключения. Создание колесной базы на гусеницах
Первая программа	Понятие «программа», «алгоритм». Алгоритм движения робота по кругу, вперед-назад, «восьмеркой» и пр.	Написание программы для движения по кругу через меню контроллера. Запуск и отладка программы. Написание других простых программ на выбор учащихся и их самостоятельная отладка

Ознакомление с визуальной средой программирования	Понятие «среда программирования», «логические блоки». Показ написания простейшей программы для робота	Интерфейс программы LEGO MINDSTORMS Education NXT и работа с ним. Написание программы для воспроизведения звуков и изображения по образцу
Робот в движении	Написание линейной программы. Понятие «мощность мотора», «калибровка». Зубчатая передача. Применение блока «движение» в программе.	Создание и отладка программы для движения с ускорением, вперед-назад. «Робот-волчок». Плавный поворот, движение по кривой
Понятие «цикл»	Первая программа с циклом Написание программ с циклом	Использование блока «цикл» в программе. Создание и отладка программы для движения робота по «восьмерке»
Робот-танцор	Понятие «генератор случайных чисел». Использование блока «случайное число» для управления движением робота	Создание программы для движения робота по случайной траектории. Робот без NXT-блока управления
Робот рисует	Теория движения робота по сложной траектории	Написание программы для движения по контуру
Робот, повторяющий воспроизведенные действия	Промышленные манипуляторы и их отладка. Блок «записи/воспроизведения»	Робот, записывающий траекторию движения и потом точно её воспроизводящий
Робот, определяющий расстояние до препятствия Ультразвуковой датчик	Робот, останавливающийся на определенном расстоянии до препятствия. Робот-охранник	Робот, выдерживающий расстояние от препятствия
Ультразвуковой датчик управляет роботом	Роботы – пылесосы, роботы-уборщики. Цикл и прерывания	Создание и отладка программы для движения робота внутри помещения и самостоятельно огибающего препятствия.
Робот-прилипала	Программа с вложенным циклом. Подпрограмма	Робот, следящий за протянутой рукой и выдерживающий требуемое расстояние в динамике. Настройка иных действий в зависимости от показаний ультразвукового датчика
Использование нижнего датчика освещенности	Яркость объекта, отраженный свет, освещенность, распознавание цветов роботом	Робот, останавливающийся на черной линии. Робот, начинающий двигаться по комнате, когда включается свет.
Движение вдоль линии	Калибровка датчика освещенности	Робот, движущийся вдоль черной линии
Робот с несколькими датчиками	Датчик касания, типы касания	Создание робота и его программы с задним датчиком

		касания и передним ультразвуковым
Ускоренное движение по криволинейной траектории	Принципы дифференциального управления	Робот, движущийся вдоль черной линии
Движение по прерывистой линии	Принципы интегрального управления	Робот, движущийся вдоль черной линии
Манипулятор робота	Определение касания – рычаг, определение цвета предмета	Робот для quadro-кегельринга
Определение наклонной поверхности	Датчик наклона на сонаре, на датчике освещенности, на контактных датчиках	Робот, выбирающий дорогу по пандусам
Конструкции роботов для поворота в ограниченном пространстве	Циркуляция гусеничной и колесной платформ. Платформа на шаре	Эксперименты с платформами
Название темы	Содержание теоретического блока	Содержание практического блока
1. Мир цвета в природе. Изображение декоративных растений в теплой и холодной гамме. 4Ч	Наблюдение за природными мотивами, рассматривание произведений живописи. Теплые и холодные цвета	Выполнение композиции, состоящей из заранее прописанного свободной широкой кистью фона, а на нем — причудливых очертаний декоративных цветов и трав (на теплом фоне— изображение растений в теплой гамме, на холодном— в холодной гамме). Материалы: кисти, гуашь, вода, бумага. Зрительный ряд: натюрморты К. Коровина, М. Сарьяна, А. Матисса, П. Сезанна.

Методическое обеспечение

Лекция – используется при объяснении теоретических и практических положений (законов, положений, ГОСТов и т.д.). Творчески мыслить надо учить на всех занятиях, так как они требуют активности, волевых эмоциональных качеств, длительной подготовки и напряженного труда. В ходе лекции преподаватель, применяя различные приемы мотивации, создает нужные проблемные ситуации. В условиях психологического затруднения у обучаемых начинается процесс мышления. В сознании обучаемых возникает проблемная ситуация, побуждающая их к самостоятельной познавательной деятельности.

Таким образом, приобщаясь к изучению учебных проблем, обучаемые учатся видеть проблему самостоятельно, находят способы ее решения.

Семинар – используется при показе и объяснении путей решения стоящих перед воспитанниками проблем, оптимизации различных параметров, обсуждении соревновательных задач. Реализуется преимущественно в контексте модульных образовательных форм. Путем набора соответствующих учебных элементов формируется учебный модуль на основании требований конкретной темы или выполняемой работы. Цель разработки учебных модулей заключается в расчленении содержания каждой темы на составляющие элементы в соответствии с военно-профессиональными, педагогическими задачами, определяемыми для всех целесообразных видов занятий, согласовании их по времени и интеграции в едином комплексе.

Лабораторная работа – используется при проведении экспериментов и составлении технико-технологических карт, имеющих важное значение для всех воспитанников группы. Доминирующей составляющей является процесс конструктивных умений обучающихся. Основным способом организации деятельности обучающихся на практикуме является групповая форма работы. Средством управления учебной деятельностью учащихся при проведении лабораторной работы служит инструкция, которая по определенным правилам последовательно определяет действия участников.

Консультация – работа воспитанников в командах при проектировании, создании, программировании, тестировании и модернизации робототехнического устройства, педагог выполняет роль консультанта и подключается к работе группы по необходимости.

Мозговой штурм – классическая методика занятий в соответствии с технологией ТРИЗ на этапе первичного обсуждения (например, при получении задания на новый для группы вид соревнований).

Круглый стол – анализ результатов прошедших соревнований в условиях переключения на обыденную, привычную, домашнюю форму деятельности.

Условия реализации программы

Поскольку программа выстроена на принципах полиплатформенности, важна не конкретная платформа, а наличие необходимого оборудования у каждой команды.


- 1 робототехническая платформа на 4-5 воспитанников;
- 1 комплект инструментов на 4-5 воспитанников;
- 1 ресурсный комплект на 8-10 воспитанников;
- 1 компьютер с установленным программным обеспечением на 4-5 воспитанников;
- набор полей для соревнований;
- материал для изготовления полей;
- мастерская, оборудованная в соответствии с требованиями СанПиН и техники безопасности;
- учебный кабинет для проведения занятий и внутренних соревнований, оборудованный мультимедийным оборудованием, проекционной техникой;
- мониторинг и журнал педагогических наблюдений реализуются в цифровом формате.
- Наборы мнемонических карт по темам программы.
- Наборы технологических карт и инструкций для лабораторных работ.
- Сборник правил соревнований.
- Иллюстративный и информационный видеоматериал для лекционной формы занятий.
- Слайд-фильмы для семинарской формы занятий.
- Плакаты и иллюстрации технических конструкций и решений.
- Литература по теме курса (желательно с возможностью функционирования в режиме библиотеки).


Список литературы


1. Шахинпур М. Курс робототехники. – М.: Мир, 1990. – 527с.
2. Фу К., Гонсалес Р., Ли К. Робототехника: Пер с англ. – М.: Мир, 1989. – 624 с.
3. Козлов В.В., Макарычев В.П., Тимофеев А.В., Юревич Е.Ю. Динамика управления роботами. Под ред. Е. Ю. Юревича. – М.: Наука, 1984. – 336 с.
4. Тимофеев А. В. Управление роботами: Учебное пособие. – Л.: Издательство Ленинградского университета, 1986. – 240с.
5. Тимофеев А. В. Адаптивные робототехнические комплексы. – Л.: Машиностроение, 1988. – 332с.
6. Справочник по промышленной робототехнике: В 2-х кн. Книга 1. Под ред. Ш. Нофа. – М.: Машиностроение, 1989. – 480 с.
7. Справочник по промышленной робототехнике: В 2-х кн. Книга 2. Под ред. Ш. Нофа. - М.: Машиностроение, 1990. – 480с.
8. Тимофеев А.В. Роботы и искусственный интеллект. – М.: Мир, 1978. – 192 с.
9. Кулаков Ф.М. Супервизорное управление манипуляционными роботами. – М.: Наука, 1980. – 448 с.
10. Корнев Г.В. Целенаправленная механика управляемых манипуляторов. - М.: Наука, 1979. – 447 с.
11. Системы осязания и адаптивные промышленные роботы. Под редакцией Ю. Г. Якушенкова. - М.: Машиностроение, 1990. – 290 с.
12. Медведев В.С. Лесков А.Г., Ющенко А.С. Системы управления манипуляционных роботов.- М.: Наука, 1978. – 416 с.
13. Управляющие системы промышленных роботов. Под общ. ред. И.М. Макарова, В.А. Чиганова.- М.: Машиностроение, 1984. – 288 с.

**Календарный учебный график
дополнительной общеобразовательной (общеразвивающей программы) «Робототехника»**

Нед	Год обучения										Всего	
	сентябрь	октябрь	ноябрь	декабрь	январь	февраль	март	апрель	май	м		
1	04.09.20											
1												
1	11.09.20											
1												
1	18.09.20											
1												
1	25.09.20											
1												
1	02.10.20											
1												
1	09.10.20											
1												
1	16.10.20											
1												
1	23.10.20											
1												
1	30.10.20											
1												
1	06.11.20											
1												
1	13.11.20											
1												
1	20.11.20											
1												
1	27.11.20											
1												
1	04.12.20											
1												
1	11.12.20											
1												
1	18.12.20											
1												
1	25.12.20											
1												
1	01.01.21											
1												
1	08.01.21											
1												
1	15.01.21											
1												
1	22.01.21											
1												
1	29.01.21											
1												
1	05.02.21											
1												
1	12.02.21											
1												
1	19.02.21											
1												
1	26.02.21											
1												
1	05.03.21											
1												
1	12.03.21											
1												
1	19.03.21											
1												
1	26.03.21											
1												
1	02.04.21											
1												
1	09.04.21											
1												
1	16.04.21											
1												
1	23.04.21											
1												
1	30.04.21											
1												
1	07.05.21											
1												
1	14.05.20											
1												
1	21.05.21											
36/36												Часов/неделя

 – праздничные и выходные дни

 – промежуточная аттестация

 – итоговая аттестация